

LARIMAR

TECHNISCHE DATEN
2022



SANITÄR-HEINZE

FARBEN FÜR FRONT UND KORPUS:



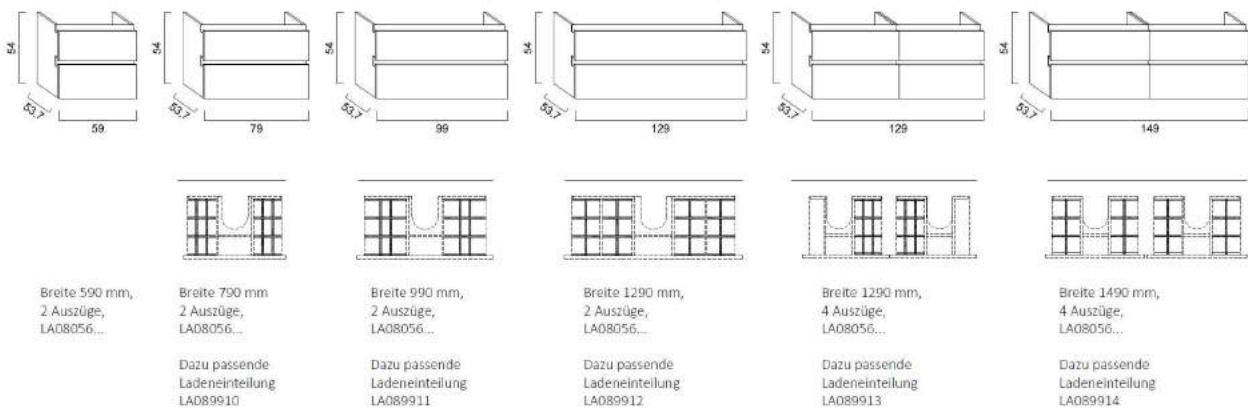
MINERALGUSS-WASCHTISCHE (Preisliste Seite 96-97)



GLAS-WASCHTISCHE (Preisliste Seite 96-97)

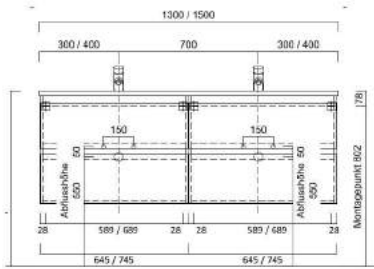


WASCHTISCHUNTERSCHRÄNKE PASSEND ZU MINERALGUSS- UND GLASWASCHTISCHEN (Preisliste Seite 96-97)

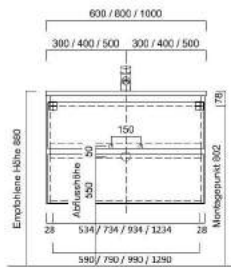


Für Larimar Möbel mit eingebauter Beleuchtung wird empfohlen, die bauseitige Stromversorgung über einen separat zu schaltenden Stromkreis vorzunehmen.*

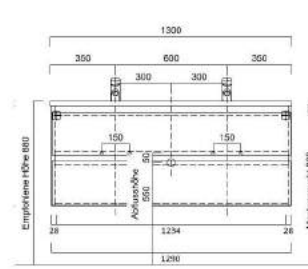
MONTAGEHINWEIS ZU DEN WASCHTISCHUNTERSCHRÄNKEN (Preisliste Seite 96-97)



Doppelwaschtischunterbau
Tiefe 538 mm,
Breite 1290/149 mm



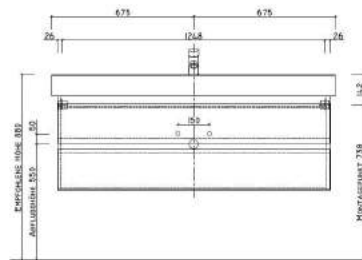
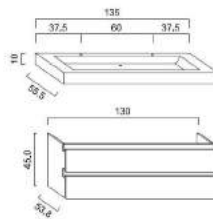
Waschtischunterbau
Tiefe 538 mm,
Breite 590/790/990 mm



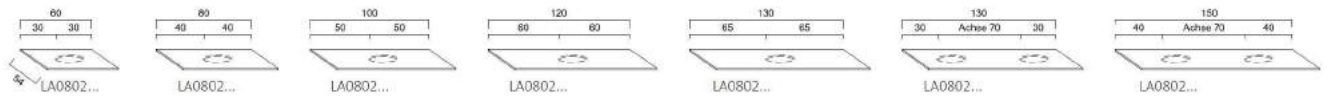
Waschtischunterbau für Trogwaschtisch
Tiefe 538 mm,
Breite 1290 mm

WASCHTISCH UND UNTERSCHRANK (Preisliste Seite 98)

Mineralgusswaschtisch
Tiefe 555 mm
B 1350 mm LA080514001
passend zu **Unterschrank**
B 1300 mm, 2 Auszüge
LA089910915



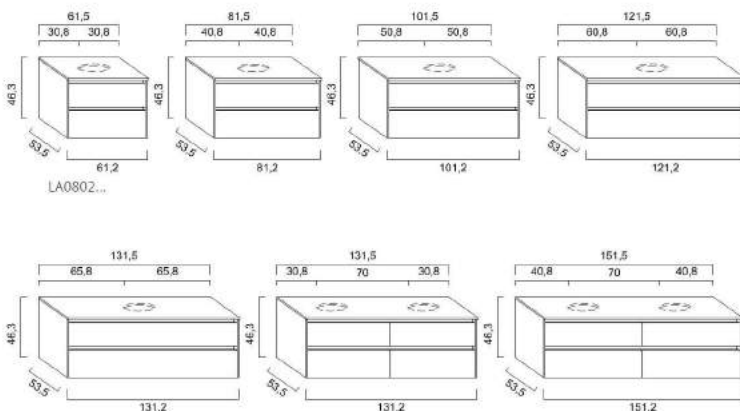
COMPACT WASCHTISCHPLATTE (Preisliste Seite 108)



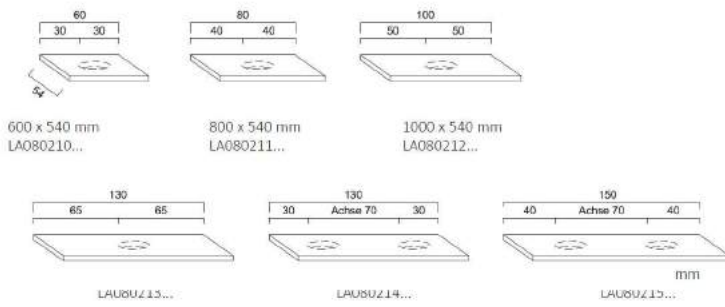
COMPACT WASCHTISCHPLATTE NACH MASS (Preisliste Seite 110)



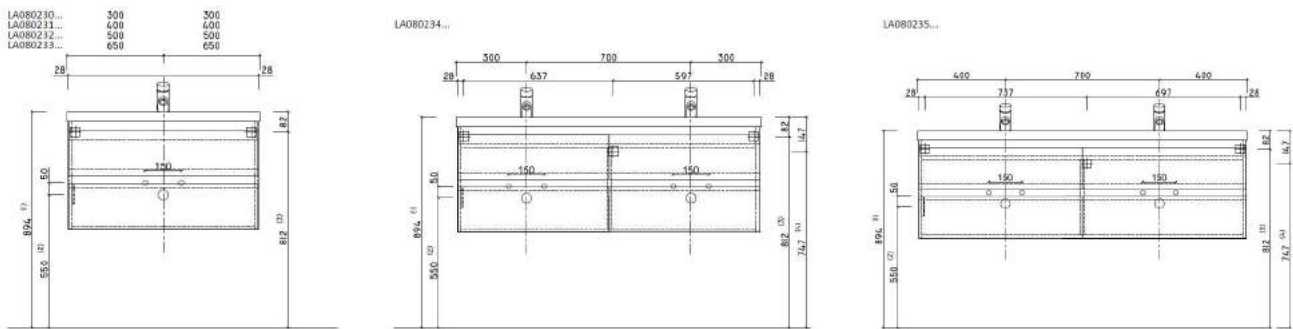
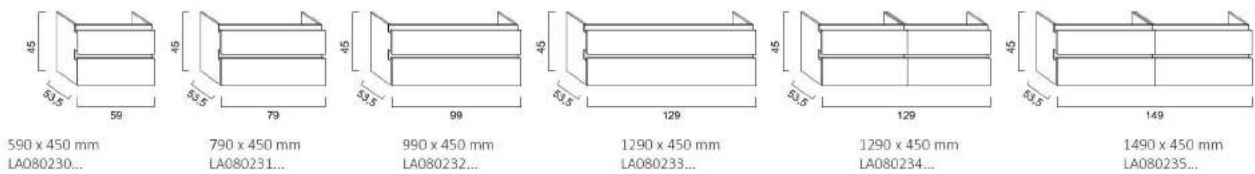
WASCHTISCHUNTERSCHRÄNKE INKL. COMPACT WASCHTISCHPLATTE UND COMPACT-SEITEN (Preisliste Seite 111)



LARIMAR LAMINAT WASCHTISCHPLATTE (Preisliste Seite 108-109)



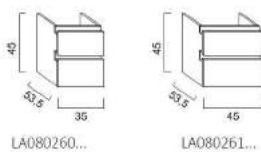
UNTERBAU FÜR WASCHTISCHPLATTE (Preisliste Seite 108-109)



LARIMAR LAMINAT WASCHTISCHPLATTE NACH MASS (Preisliste Seite 110)



UNTERBAU FÜR WASCHTISCHPLATTE NACH MASS (Preisliste Seite 110)



KONSOLEN (Preisliste Seite 110)



Für Larimar Möbel mit eingebauter Beleuchtung wird empfohlen, die bauseitige Stromversorgung über einen separat zu schaltenden Stromkreis vorzunehmen.

HALBHOCHSCHRÄNKE UND HOCHSCHRÄNKE (Preisliste Seite 116-118)

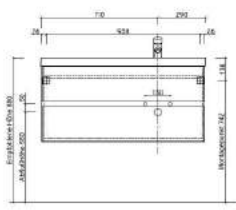
Halbhochschrank
 H 867 B 360 T 330 mm
 1 Tür (links / rechts)
 1 verstellbares Fach
 1 Lade inkl. Ladeneinteilung,
 L (1) / R (2) LA08010...

Halbhochschrank
 H 867 B 460 T 330 mm
 1 Tür (links / rechts)
 1 verstellbares Fach
 1 Lade inkl. Ladeneinteilung,
 L (1) / R (2) LA08011...

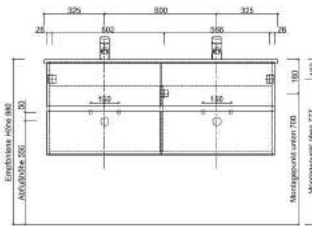
Hochschrank
 H 1747 B 350 T 330 mm
 2 Türen (links / rechts)
 3 verstellbare Fächer
 1 Lade inkl. Ladeneinteilung,
 L (1) / R (2) LA08000...

Hochschrank
 H 1747 B 450 T 330 mm
 2 Türen (links / rechts)
 4 verstellbare Fächer,
 L (1) / R (2) LA08062...

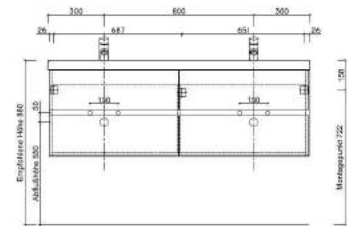
UNTERSCHRÄNKE INKL. KERAMIK-WASCHTISCHE (Preisliste Seite 107)



Waschtisch „Campus“
 Breite 1000 mm, Tiefe 450 mm
 mit Unterschrank
 Breite 990 mm,
 2 Auszüge,
 LA08075...

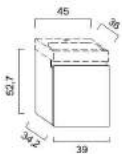


Waschtisch „Cult“
 Breite 1250 mm, Tiefe 470 mm
 mit Unterschrank
 Breite 1220 mm,
 4 Auszüge,
 LA08076...

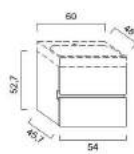


Waschtisch Cassetta
 Breite 1400 mm, Tiefe 450 mm
 mit Unterschrank
 Breite 1390 mm,
 4 Auszüge,
 LA08077...

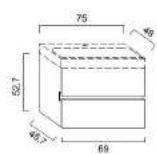
UNTERSCHRÄNKE PASSEND ZU KERAMIK M 100 WASCHTISCHE E (Preisliste Seite 101-102)



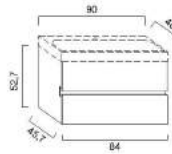
Unterschrank
 Breite 390 mm,
 LA08064...



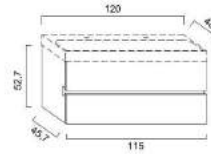
Unterschrank
 Breite 540 mm,
 2 Auszüge,
 LA08064...



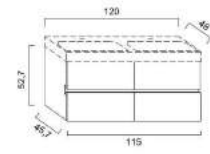
Unterschrank
 Breite 690 mm,
 2 Auszüge,
 LA08064...



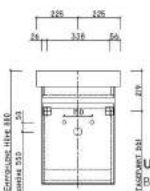
Unterschrank
 Breite 840 mm,
 2 Auszüge,
 LA08064...



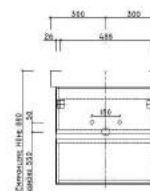
Unterschrank
 Breite 1150 mm,
 4 Auszüge,
 LA08064...



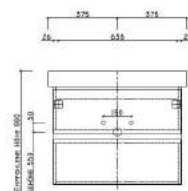
Unterschrank
 Breite 1150 mm,
 4 Auszüge,
 LA08064...



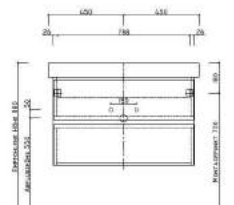
Unterschrank
 Breite 390 mm,
 LA08064...



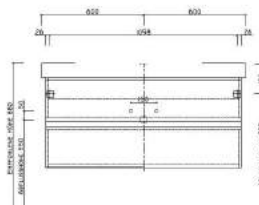
Unterschrank
 Breite 540 mm,
 2 Auszüge,
 LA08064...



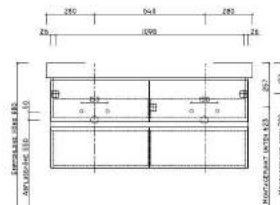
Unterschrank
 Breite 690 mm,
 2 Auszüge,
 LA08064...



Unterschrank
 Breite 840 mm,
 2 Auszüge,
 LA08064...



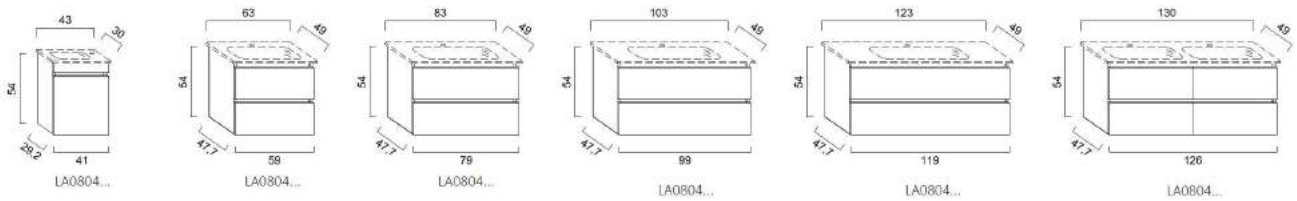
Unterschrank
 Breite 1150 mm,
 4 Auszüge,
 LA08064...



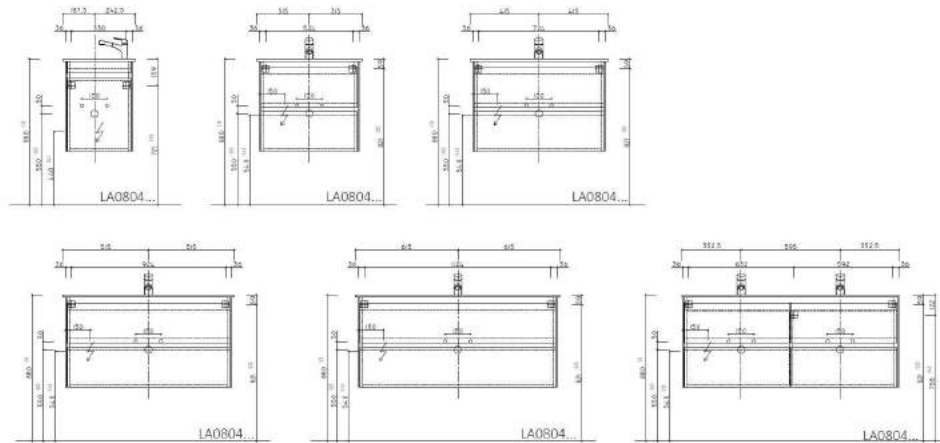
Unterschrank
 Breite 1150 mm,
 4 Auszüge,
 LA08064...

Für Larimar Möbel mit eingebauter Beleuchtung wird empfohlen, die bauseitige Stromversorgung über einen separat zu schaltenden Stromkreis vorzunehmen.

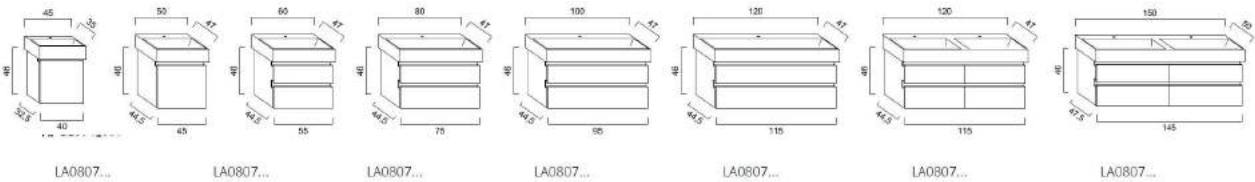
WASCHTISCHUNTERSCHRÄNKE PASSEND ZU KERAMIK LARIMAR K3 (Preisliste Seite 99-100)



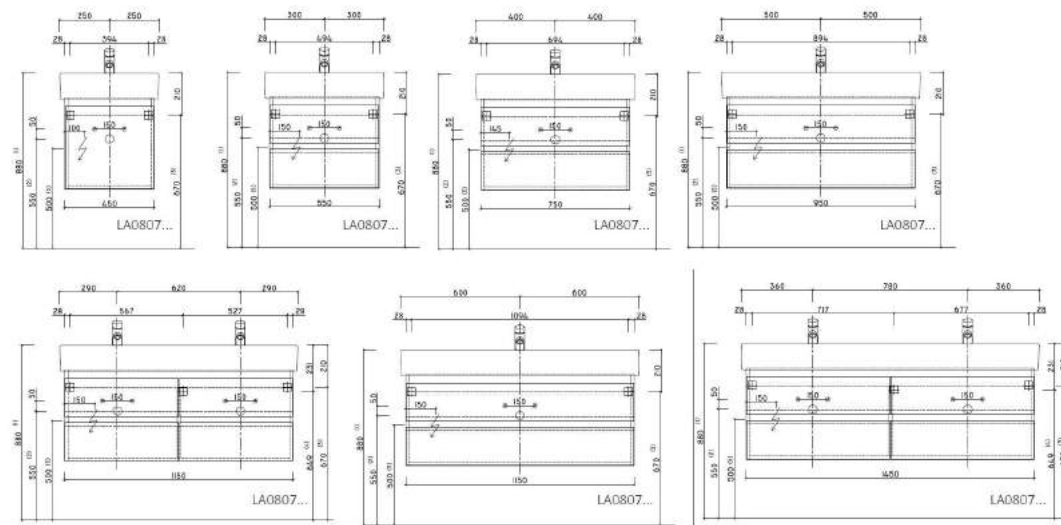
WASCHTISCHUNTERBAUTEN ZU K3



WASCHTISCHUNTERSCHRÄNKE PASSEND ZU DIANA L500 (Preisliste Seite 103-104)

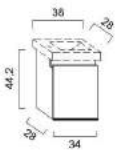


WASCHTISCHUNTERBAUTEN ZU DIANA L500

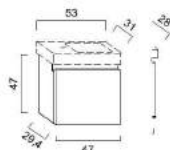


Für Larimar Möbel mit eingebauter Beleuchtung wird empfohlen, die bauseitige Stromversorgung über einen separat zu schaltenden Stromkreis vorzunehmen.

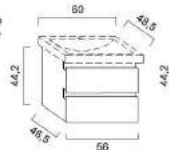
UNTERSCHRÄNKE ZU ICON WASCHTISCHEN (Preisliste Seite 105-106)



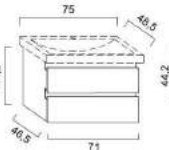
Unterschrank
Breite 340 mm,
1 Tür,
LA080551...
LA080550...



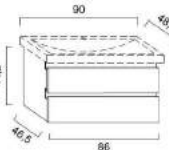
Unterschrank
Breite 470 mm,
1 Tür,
LA0807...



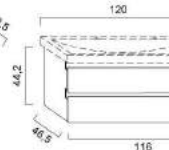
Unterschrank
Breite 560 mm,
2 Auszüge,
LA080552...



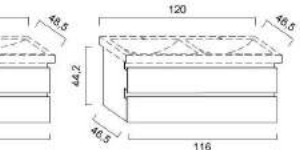
Unterschrank
Breite 710 mm,
2 Auszüge,
LA080553...



Unterschrank
Breite 860 mm,
2 Auszüge,
LA080554...



Unterschrank
Breite 1160 mm,
2 Auszüge,
LA080555...

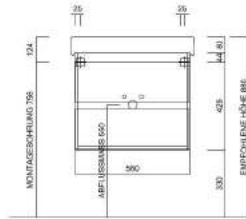


Unterschrank
Breite 1160 mm,
2 Auszüge,
LA080556...

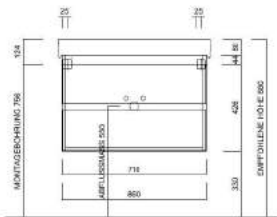
MONTAGEHINWEIS



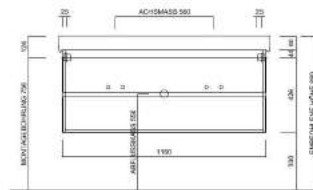
Handwaschbecken-Unterschrank
LA080551..., LA080550...



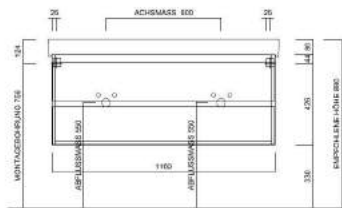
Waschtisch-Unterschrank
LA080552...



Waschtisch-Unterschrank
LA080553..., LA080554...



Waschtisch-Unterschrank LA080555...,
Abb. wenn Armatur links ist

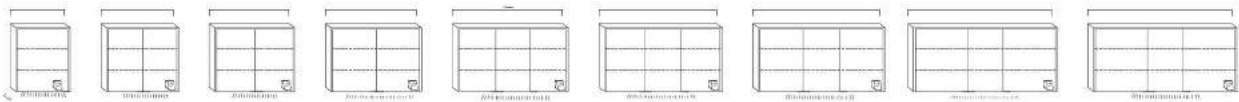


Waschtisch-Unterschrank
LA080556...

Für Larimar Möbel mit eingebauter Beleuchtung wird empfohlen, die bauseitige Stromversorgung über einen separat zu schaltenden Stromkreis vorzunehmen.

SPIEGELSCHRÄNKE FÜR WANDMONTAGE (Preisliste Seite 112)

Drehtür/-en beidseitig verspiegelt, verstellbare Glasfächer, LED-Beleuchtung, Energieeffizienzklasse: A+, mit Schalter und Steckdose, Waschtischbeleuchtung



Höhe 700 mm, Tiefe 140 mm

B 600 mm, 1 Spiegeltür, LA0808...

B 800 mm, 2 Spiegeltüren, LA0808...

B 880 mm, 2 Spiegeltüren, LA0808...

B 1000 mm, 2 Spiegeltüren, LA0808...

B 1220 mm, 3 Spiegeltüren, LA0808...

B 1300 mm, 3 Spiegeltüren, LA0808...

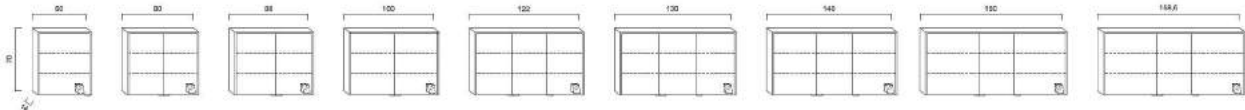
B 1400 mm, 3 Spiegeltüren, LA0808...

B 1500 mm, 3 Spiegeltüren, LA0808...

B 1585 mm, 3 Spiegeltüren, LA0808...

SPIEGELSCHRÄNKE FÜR NISCHENEINBAU (Preisliste Seite 114)

Drehtür/-en beidseitig verspiegelt, verstellbare Glasfächer, LED-Beleuchtung, Energieeffizienzklasse A+, mit Schalter und Steckdose



Höhe 700 mm, Tiefe 140 mm

B 600 mm, 2 Spiegeltüren, LA0808...

B 800 mm, 2 Spiegeltüren, LA0808...

B 880 mm, 2 Spiegeltüren, LA0808...

B 1000 mm, 2 Spiegeltüren, LA0808...

B 1220 mm, 3 Spiegeltüren, LA0808...


B 1300 mm, 3 Spiegeltüren, LA0808...

B 1400 mm, 3 Spiegeltüren, LA0808...

B 1500 mm, 3 Spiegeltüren, LA0808...

B 1586 mm, 3 Spiegeltüren, LA0808...

passende Einbaurahmen für Spiegelschrank-Nischeneinbau (Preisliste Seite 114)



Höhe 734 mm

B 634 mm, für 600 mm SPS, LA0809...

B 834 mm, für 800 mm SPS, LA0809...

B 914 mm, für 880 mm SPS, LA0809...

B 1034 mm, für 1000 mm SPS, LA0809...

B 1254 mm, für 1220 mm SPS, LA0809...

B 1334 mm, für 1300 mm SPS, LA0809...

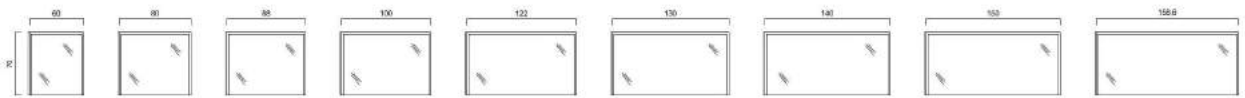
B 1434 mm, für 1400 mm SPS, LA0809...

B 1534 mm, für 1500 mm SPS, LA0809...

B 1620 mm, für 1580 mm SPS, LA0809...

LEUCHTSPIEGEL (Preisliste Seite 115)

mit LED-Beleuchtung, Energieeffizienzklasse: A+



Höhe 700 mm

B 600 mm, LA0808...

B 800 mm, LA0808...

B 880 mm, LA0808...

B 1000 mm, LA0808...

B 1220 mm, LA0808...

B 1300 mm, LA0808...

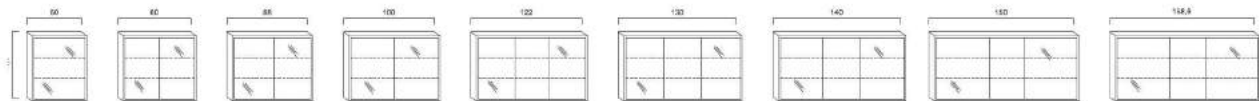
B 1400 mm, LA0808...

B 1500 mm, LA0808...

B 1585 mm, LA0808...

SPIEGELSCHRÄNKE MIT 4-SEITIGER LED BELEUCHTUNG FÜR WANDMONTAGE ODER NISCHENEINBAU (Preisliste Seite 113)

mit LED-Beleuchtung, Energieeffizienzklasse: A+



LA0809...

LA0809...

LA0809...

LA0809...

LA0809...

LA0809...

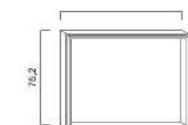
LA0809...

LA0809...

LA0809...

LA0809...

passender Einbaurahmen für Nischeneinbau (Preisliste Seite 113)



LA0809...

Für Larimar Möbel mit eingebauter Beleuchtung wird empfohlen, die bauseitige Stromversorgung über einen separat zu schaltenden Stromkreis vorzunehmen.

MONTAGEANLEITUNG: EINBAURAHMEN FÜR NISCHEINBAU-SPIEGELSCHRANK

Spiegelschrank

Einbaunische

Einbaurahmen

* empfohlene Höhe für Spiegelschrank Oberkante 200 cm

Einbaurahmen
Putzleiste
Ausnehmungen für Wandbeleuchtung

SCHITT A

- Auftragsbezogen und maßgefertigter Einbaurahmen in die vorgefertigte Wandnische einsetzen.
- Lot und waagrecht einrichten.

SCHITT A

- Einbaurahmen bündig mit Wandvorderkante montieren.
- Je nach Wandaufbau Schütterschiene als Karlenabschluss setzen.

SCHITT A

- Je nach Wunsch Wand fliesen, verputzen etc.
- Putzleiste dient als Anschlag.

SCHITT A

- Putzleiste samt Rückwand nach Trocknung von Wand bzw. Fliesenkleber demontieren und entsorgen.

SCHITT B

- Bei Spiegelschrank Spiegelröhren austhängen und Glasfächer entfernen.
- elektrisch anschliessen. (Anschluss muss durch einen Fachmann erfolgen)
- Spiegelschrank einsetzen und je nach Wunsch in der Tiefe positionieren.

ACHTUNG: Spiegelröhren einberechnen !!!

SCHITT A

- Spiegelschrank mit Schrauben seitlich fixieren. LÖcher sind im Spiegelschrank vorgebohrt.
- Glasfächer einsetzen-danach Spiegelröhren einhängen.

MONTAGEANLEITUNG: SPIEGELSCHRÄNKE UND LICHTSPIEGEL

1300 / 1500 / 1586	600 / 800 / 880 / 1000	600 / 800 / 880 / 1000 / 1300 / 1500 / 1585
34 498 / 540 28 906 / 949 34	34 532 / 732 / 812 / 932 / 1232 34	34 532 / 732 / 812 / 932 / 1232 34
<p>Spiegelschrank mit LED-Beleuchtung, Energieeffizienzklasse: A+, Tiefe 160 mm, Breite 1500 mm, LA0808... Breite 1586 mm, LA0808...</p>	<p>Spiegelschrank mit LED-Beleuchtung, Energieeffizienzklasse: A+, Tiefe 160 mm, Breiten: 600/800/880/1000 mm LA0808...</p>	<p>Lichtspiegel mit LED-Beleuchtung, Energieeffizienzklasse: A+, Breiten: 600/800/880/1000/1300/1500/1585 mm LA0808...</p>

Für Larimar Möbel mit eingebauter Beleuchtung wird empfohlen, die bauseitige Stromversorgung über einen separat zu schaltenden Stromkreis vorzunehmen.



33 x LEISTUNGSSTARK.
FLEXIBEL.
ZUVERLÄSSIG.

DRESDEN
BERLIN
LEIPZIG
BAUTZEN
GÖRLITZ
RADEBEUL
CHEMNITZ
STOLLBERG
ZWICKAU
GREIZ

SCHWEINFURT
WÜRZBURG
MAINASCHAFF

2X NÜRNBERG
FÜRTH

AINRING
REGENSBURG
STRAUBING
FREISING
HOLZKIRCHEN
ROSENHEIM

2X SALZBURG
2X WIEN
GRAZ
ST. PÖLTEN
INNSBRUCK
WIESING
LINZ

BRIXEN
AUER